

**Выписка
из протокола заседания правления
комитета по тарифам и ценовой политике
Ленинградской области от 25.08.2017 № 27**


Председательствовал: Кийски Артур Валтерович.

Присутствовали члены правления ЛенРТК: Чашихина Светлана Георгиевна, Синюкова Ирина Васильевна, Курылко Светлана Анатольевна, Кремнева Наталья Николаевна.

Представитель Управления Федеральной антимонопольной службы по Ленинградской области Абеидуллин Руслан Анверович.

По вопросу повестки «Об установлении тарифов на питьевую воду и водоотведение Государственного унитарного предприятия «Водоканал Ленинградской области» на 2017 год (Тихвинский район)» выступила консультант отдела регулирования тарифов водоснабжения, водоотведения, утилизации департамента регулирования тарифов организаций коммунального комплекса и электрической энергии ЛенРТК Мерненко В.Н., изложила основные положения экспертного заключения по рассмотрению материалов по расчету уровней тарифов на услуги в сфере водоснабжения и водоотведения, оказываемые Государственным унитарным предприятием «Водоканал Ленинградской области» (далее – ГУП «Леноблводоканал») потребителям муниципальных образований Тихвинского муниципального района Ленинградской области, в 2017 году. ГУП «Леноблводоканал» обратилось с заявлением об установлении тарифов на услуги в сфере водоснабжения и водоотведения на 2017 год от 27.07.2017 исх. № ис-2/03-199/17 (вх. ЛенРТК № КТ-1-4338/17-0-0 от 27.07.2017), с предоставлением дополнительных материалов письмом от 22.08.2017 исх. № ис-2/03-235/17 (вх. ЛенРТК № КТ-1-468/2017 от 23.08.2017).

ГУП «Леноблводоканал» по Тихвинскому району ЛО представлено письмо о согласии с предложенными ЛенРТК уровнями тарифов, а также с просьбой рассмотреть вопрос в отсутствие своих представителей и установить тарифы с 1 сентября 2017 года (вх. № КТ-1-496/17-0-0 от 24.08.2017).



Правление приняло решение:

1. Результаты рассмотрения производственных программ в сфере холодного водоснабжения и водоотведения на 2017 год.


ЛенРТК рассмотрел предоставленные ГУП «Леноблводоканал» производственные программы в сфере холодного водоснабжения и водоотведения и утвердил следующие основные натуральные показатели:

Питьевая вода

№ п/п	Показатели	Ед.изм.	План предприятия на 2017 год	Утверждено ЛенРТК на 2017 год	Отклонение	Причины отклонения
1.	Поднято воды, всего, в том числе:	тыс. м ³	7055,83	7056,22	+0,39	Скорректировано в связи с арифметической ошибкой в расчетах предприятия
1.1	из поверхностных водоисточников	тыс. м ³	6640,55	6640,55	-	
1.2	из подземных водоисточников	тыс. м ³	415,28	415,67	+0,39	Скорректировано в связи с арифметической ошибкой в расчетах предприятия
2.	Пропущено воды через водопроводные очистные сооружения	тыс. м ³	6681,43	6680,21	-1,22	
3.	Собственные нужды	тыс. м ³ /%	534,33/7,57	534,33/7,57	-	-
4.	Получено воды со стороны	тыс. м ³	39,66	39,66	-	-

5.	Подано воды в сеть	тыс.м ³	6561,16	6561,55	+0,39	Скорректировано в связи с арифметической ошибкой в расчетах предприятия -
6.	Потери воды в сетях	тыс.м ³	1609,33	1609,33	-	-
		%	24,53	24,53	-	-
7.	Отпущено воды из водопроводной сети, всего, в том числе:	тыс. м ³	4951,83	4952,22	+0,39	Скорректировано в связи с арифметической ошибкой в расчетах предприятия
7.1	на производственно-хозяйственные нужды	тыс. м ³	72,42	72,42	-	-
8.	Товарная вода, всего, в том числе:	тыс. м ³	4879,80	4879,80	-	-
8.1	управляющим компаниям, ТСЖ и др.	тыс. м ³	2607,86	2607,86	-	-
8.2	населению	тыс. м ³	46,72	46,72	-	-
8.3	бюджетным потребителям	тыс. м ³	211,05	211,05	-	-
8.4	иным потребителям	тыс. м ³	2014,17	2014,17	-	-
9.	Расход электроэнергии, всего, в том числе:	т. кВт. ч	3875,43	3875,43	-	-
9.1	на технологические нужды	т. кВт. ч	3451,37	3451,37	-	-
9.1.1	удельный расход	кВт. ч/м ³	0,49	0,49	-	-
9.2.	на общепроизводственные нужды	т. кВт. ч	424,06	424,06	-	-

Водоотведение



№ п/п	Показатели	Ед. изм.	План предприятия на 2017 год	Утверждено ЛенРПК на 2017 год	Отклонение	Причины отклонения
1.	Пропущено сточных вод	тыс. м ³	4528,35	4528,35	-	-
2.	Товарные стоки, всего, в том числе:	тыс. м ³	4528,35	4528,35	-	-
2.1	от управляющих компаний, ТСЖ и др.	тыс. м ³	3296,08	3296,08	-	-
2.2	от населения	тыс. м ³	10,00	10,00	-	-
2.3	от бюджетных потребителей	тыс. м ³	370,59	370,59	-	-
2.4	от иных потребителей	тыс. м ³	851,68	851,68	-	-
3.	Объем сточных вод, поступивших на очистные сооружения, всего, в том числе:	тыс. м ³	4469,27	4469,27	-	-
3.1	Объем сточных вод, прошедших очистку	тыс. м ³	4469,27	4469,27	-	-
4.	Сброшено стоков без очистки	тыс. м ³	0,00	59,08	+59,08	С учетом объема пропущенных сточных вод и объема сточных вод, поступивших на очистные сооружения
5.	Расход электроэнергии, всего, в том числе:	т. кВт. ч	4260,01	4260,01	-	-

5.1	на технологические нужды	т. кВт. ч	3836,56	3836,56	-	-
5.1.1	удельный расход	кВт. ч/м ³	0,85	0,85	-	-
5.2	на общепроизводственные нужды	т.кВт.ч	423,45	423,45	-	-

2. Результаты экономической экспертизы материалов по определению себестоимости услуг в сфере холодного водоснабжения и водоотведения, планируемых на 2017 год.


В соответствии с пунктом IX Основ ценообразования в сфере водоснабжения и водоотведения, утвержденных Постановлением № 406 ЛенРТК рассчитал тарифы на услуги в сфере холодного водоснабжения и водоотведения, оказываемые ГУП «Леноблводоканал»:

- со дня вступления в силу приказа ЛенРТК по 31.12.2017.

Тарифы на услуги в сфере холодного водоснабжения и водоотведения, оказываемые ГУП «Леноблводоканал», предлагаемые ЛенРТК к утверждению на 2017 год, определены с учетом финансовых потребностей по реализации утвержденной ЛенРТК производственной программы по обеспечению услугами водоснабжения и водоотведения потребителей Тихвинского муниципального района Ленинградской области.

ЛенРТК провел экономическую экспертизу плановой себестоимости услуг водоснабжения и водоотведения, представленной предприятием, и её результаты отражены в таблицах:

Питьевая вода

Служба Управления ЛенРТК


№ п/п	Показатели	Единицы измерения	План предприятия на 2017 год	Принято ЛенРТК на 2017 год	Отклонение	Причины отклонения
1.	Расходы на сырье и материалы, всего, в том числе:	тыс. руб.	21875,72	18542,37	-3333,35	
1.1.	реагенты	тыс. руб.	19540,49	16207,13	-3333,35	<i>Затраты по реагентам приняты с учетом фактических показателей 2016 года, организаций коммунального комплекса, ранее оказывающих данную услугу потребителям Тихвинского муниципального района</i>
1.2.	горюче-смазочные материалы	тыс. руб.	2335,24	2335,24	-	-
2.	Расход на энергетические ресурсы	тыс. руб.	18170,71	18170,71	-	-
3.	Расходы на оплату труда основного производственного персонала	тыс. руб.	23904,33	17280,24	-6624,09	<i>Затраты определены исходя из средней заработной платы этой категории персонала, предусмотренной предприятием и средней фактической численности за 2016 год, организаций коммунального комплекса, ранее оказывающих данную услугу потребителям Тихвинского муниципального района</i>
4.	Отчисления на социальное страхование	тыс. руб.	7219,11	5218,63	-2000,48	<i>Затраты сокращены в связи с корректировкой фонда оплаты труда производственного персонала</i>
5.	Амортизация основных средств, относимых к объектам ЦС водоснабжения	тыс. руб.	27080,78	27080,78	-	-

6.	Ремонтные расходы	тыс. руб.	20321,00	20321,00	-	-
7.	Цеховые расходы	тыс. руб.	17162,55	8877,27	-8285,28	ЛенРТК принята численность этой категории персонала на уровне средней фактической численности за 2016 год, организаций коммунального комплекса, ранее оказывающих данную услугу потребителям Тихвинского муниципального района
8.	Прочие расходы	тыс. руб.	22388,84	16996,24	-5392,60	
9.	Оплата воды, полученной со стороны	тыс. руб.	328,41	328,41	-	
10.	Общехозяйственные расходы	тыс. руб.	40542,85	16938,20	-23604,65	ЛенРТК принята численность этой категории персонала на уровне средней фактической численности за 2016 год, организаций коммунального комплекса, ранее оказывающих данную услугу потребителям Тихвинского муниципального района
11.	Расходы по сомнительным долгам	тыс. руб.	891,08	0,0	-891,08	Исключены расходы, которые в соответствии с п.26 Методических указаний должны быть подтверждены бухгалтерской и статистической отчетностью за предыдущий период регулирования
12.	Расходы, связанные с уплатой налогов и сборов	тыс. руб.	1323,09	1363,59	+40,50	
13.	Расходы, связанные с обслуживанием заемных средств	тыс. руб.	3361,05	3361,05	-	

Водоотведение

№ п/п	Показатели	Единицы измерения	План предприятия на 2017 год	Принято ЛенРТК на 2017 год	Отклонение	Причины отклонения
1.	Расходы на сырье и материалы	тыс. руб.	2899,43	2899,43	-	-
2.	Расход на энергетические ресурсы	тыс. руб.	27181,98	27181,98	-	-
3.	Расходы на оплату труда основного производственного персонала	тыс. руб.	29944,40	19469,92	-10474,48	Затраты определены исходя из средней заработной платы этой категории персонала, предусмотренной предприятием и средней фактической численности за 2016 год, организаций коммунального комплекса, ранее оказывающих данную услугу потребителям Тихвинского муниципального района
4.	Отчисления на социальное страхование	тыс. руб.	9043,21	5879,92	-3163,29	Затраты сокращены в связи с корректировкой фонда оплаты труда производственного персонала
5.	Амортизация основных средств, относимых к	тыс. руб.	15954,21	15954,21	-	-




	объектам ЦС водоотведения					
6.	Ремонтные расходы	тыс. руб.	16695,01	16695,01	-	-
7.	Цеховые расходы	тыс. руб.	29676,50	10483,43	-19193,07	Затраты определены исходя из средней заработной платы этой категории персонала, предусмотренной предприятием и средней фактической численности за 2016 год, организаций коммунального комплекса, ранее оказывающих данную услугу потребителям Тихвинского муниципального района
8.	Прочие расходы	тыс. руб.	29728,18	17837,23	-11890,95	
9.	Общехозяйственные расходы	тыс. руб.	47990,94	15391,42	-32599,52	
10.	Расходы по сомнительным долгам	тыс. руб.	1318,75	0,00	-1318,75	Исключены расходы, которые в соответствии с п.26 Методических указаний должны быть подтверждены бухгалтерской и статистической отчетностью за предыдущий период регулирования
11.	Расходы, связанные с уплатой налогов и сборов	тыс. руб.	1468,21	1468,21	-	-
12.	Расходы, связанные с обслуживанием заемных средств	тыс. руб.	3334,26	3334,26	-	-

3. Величина нормативной прибыли определена ЛенРТК с учетом уровня рентабельности, предусмотренного ГУП «Леноблводоканал»:

- по водоснабжению – 1,52 % (2267,46 тыс. руб.);
- по водоотведению – 1,64 % (2185,48 тыс. руб.).

Размер необходимой валовой выручки по реализации производственных программ в сфере холодного водоснабжения и водоотведения по расчетам экспертов на 2017 год составит:



Предложение ГУП «Леноблводоканал» на 2017 год, тыс. руб			Предложение экспертов на 2017 год тыс. руб			Отклонение тыс. руб.
Всего	в том числе:		Всего	в том числе:		
	питьевая вода	водоотведение		питьевая вода	водоотведение	
426904,68	202966,28	223938,40	293584,28	154803,77	138780,51	-133320,40

4. Исходя из обоснованных объемов необходимой валовой выручки, тарифы на услуги в сфере холодного водоснабжения (питьевая вода) и водоотведения, оказываемые ГУП «Леноблводоканал» в 2017 году, составят:

№ п/п	Наименование потребителей, регулируемого вида деятельности	Год с календарной разбивкой	Тарифы, руб./м ³ *
Для потребителей муниципальных образований «Борское сельское поселение», «Ганьковское сельское поселение», «Горское сельское поселение», «Коськовское сельское поселение», «Мелегежское сельское поселение», «Тихвинское городское поселение», «Пашозерское сельское поселение», «Цвылевское сельское поселение», «Шугозерское сельское поселение» Тихвинского муниципального района Ленинградской области			
1.	Питьевая вода	со дня вступления в силу приказа ЛенРТК по 31.12.2017	31,72
2.	Водоотведение	со дня вступления в силу приказа ЛенРТК по 31.12.2017	30,65

* тариф указан без учета налога на добавленную стоимость

5. Тарифы на услуги в сфере холодного водоснабжения (питьевая вода) и водоотведения ГУП «Леноблводоканал», оказываемые населению, на 2017 год составят:

№ п/п	Наименование регулируемого вида	Тарифы, руб./м ³
-------	---------------------------------	-----------------------------

	деятельности	со дня вступления в силу настоящего приказа по 31 декабря 2017 года	
		без НДС	с учетом НДС*
Для населения муниципального образования «Борское сельское поселение» Тихвинского муниципального района Ленинградской области			
1.	Холодное водоснабжение (питьевая вода)	30,27	35,72
2.	Водоотведение	26,60	31,39
Для населения муниципального образования «Ганьковское сельское поселение» Тихвинского муниципального района Ленинградской области			
3.	Холодное водоснабжение (питьевая вода)	30,36	35,82
4.	Водоотведение	27,15	32,04
Для населения муниципального образования «Горское сельское поселение», Тихвинского муниципального района Ленинградской области			
5.	Холодное водоснабжение (питьевая вода)	31,72	37,43
6.	Водоотведение	27,15	32,04
Для населения муниципального образования «Коськовское сельское поселение» Тихвинского муниципального района Ленинградской области			
7.	Холодное водоснабжение (питьевая вода)	29,84	35,21
8.	Водоотведение	26,91	31,75
Для населения муниципального образования «Мелегежское сельское поселение» Тихвинского муниципального района Ленинградской области			
9.	Холодное водоснабжение (питьевая вода)	16,37	19,32
10.	Водоотведение	18,96	22,37
Для населения муниципального образования «Тихвинское городское поселение» Тихвинского муниципального района Ленинградской области			
13.	Холодное водоснабжение (питьевая вода)	19,12	22,56
14.	Водоотведение	22,90	27,02
Для населения муниципального образования «Пашозерское сельское поселение» Тихвинского муниципального района Ленинградской области			
15.	Холодное водоснабжение (питьевая вода)	27,62	32,59
16.	Водоотведение	26,99	31,85
Для населения муниципального образования «Цвылевское сельское поселение» Тихвинского муниципального района Ленинградской области			
17.	Холодное водоснабжение (питьевая вода)	31,72	37,43
18.	Водоотведение	27,15	32,04
Для населения муниципального образования «Шугозерское сельское поселение» Тихвинского муниципального района Ленинградской области			
19.	Холодное водоснабжение (питьевая вода)	31,72	37,43
20.	Водоотведение	25,90	30,56

* Выделяется в целях реализации пункта 6 статьи 168 Налогового кодекса Российской Федерации (часть вторая).

Результаты голосования: за – 5 человек, против – нет, воздержались – нет.

